












# Deckungsgrade 2014 - 2023

08/17

Teilautonome-Pensionskassen	durchschnittlicher Deckungsgrad	2023 Deckungsgrade teilweise noch provisorisch und noch nicht revidiert	2022	2021	2020	2019	2018	2017	2016	2015	2014
 asga pensionskasse	113.5%	113.7%	109.5%	122.7%	116.9%	114.2%	108.1%	112.9%	109.3%	110.9%	117.1%
 Professional Invest	108.4%	105.2%	100.6%	112.9%	111.0%	112.1%	Vollversicherung				
 FUTURA VORSORGE	112.2%	107.9%	103.7%	118.7%	115.5%	113.6%	108.1%	115.0%	112.5%	112.3%	114.6%
 Groupe Mutuel	116.1%	109.2%	105.3%	117.4%	115.7%	115.2%	117.6%	122.1%	117.8%	118.1%	122.1%
 nest die ökologisch-ethische Pensionskasse	110.8%	108.6%	102.5%	116.3%	111.0%	110.6%	108.3%	113.6%	111.2%	111.0%	114.7%
 teiico Vorsorge, Bank, Immobilien.	103.0%	101.3%	100.9%	110.3%	104.0%	104.2%	98.4%	102.3%	101.4%	101.7%	105.8%
 PKG Die Pensionskasse für KMU	112.3%	111.1%	106.6%	123.2%	115.6%	115.3%	106.4%	114.1%	107.4%	109.0%	114.2%
 Profond	108.4%	106.5%	104.1%	116.1%	109.6%	111.4%	102.9%	112.6%	107.5%	106.2%	107.1%
 PROSPERITA	107.2%	106.9%	102.9%	117.5%	110.2%	108.2%	100.3%	108.3%	104.9%	105.6%	107.5%
 Servisa	105.3%	103.1%	97.5%	108.0%	103.6%	107.6%	101.1%	109.6%	106.2%	104.7%	111.2%
 STIFTUNG ABENDROT Die nachhaltige Pensionskasse	111.8%	112.6%	111.9%	121.4%	116.0%	113.0%	107.0%	111.3%	107.7%	107.1%	110.1%
 VITA	107.2%	104.7%	100.5%	115.0%	108.5%	105.2%	101.9%	109.1%	107.5%	108.2%	111.2%

Bitte beachten Sie, dass diese Zahlen ohne Gewähr zu verstehen sind, massgebend sind die jeweiligen von der Gesellschaft publizierten Werte.

26.03.2024